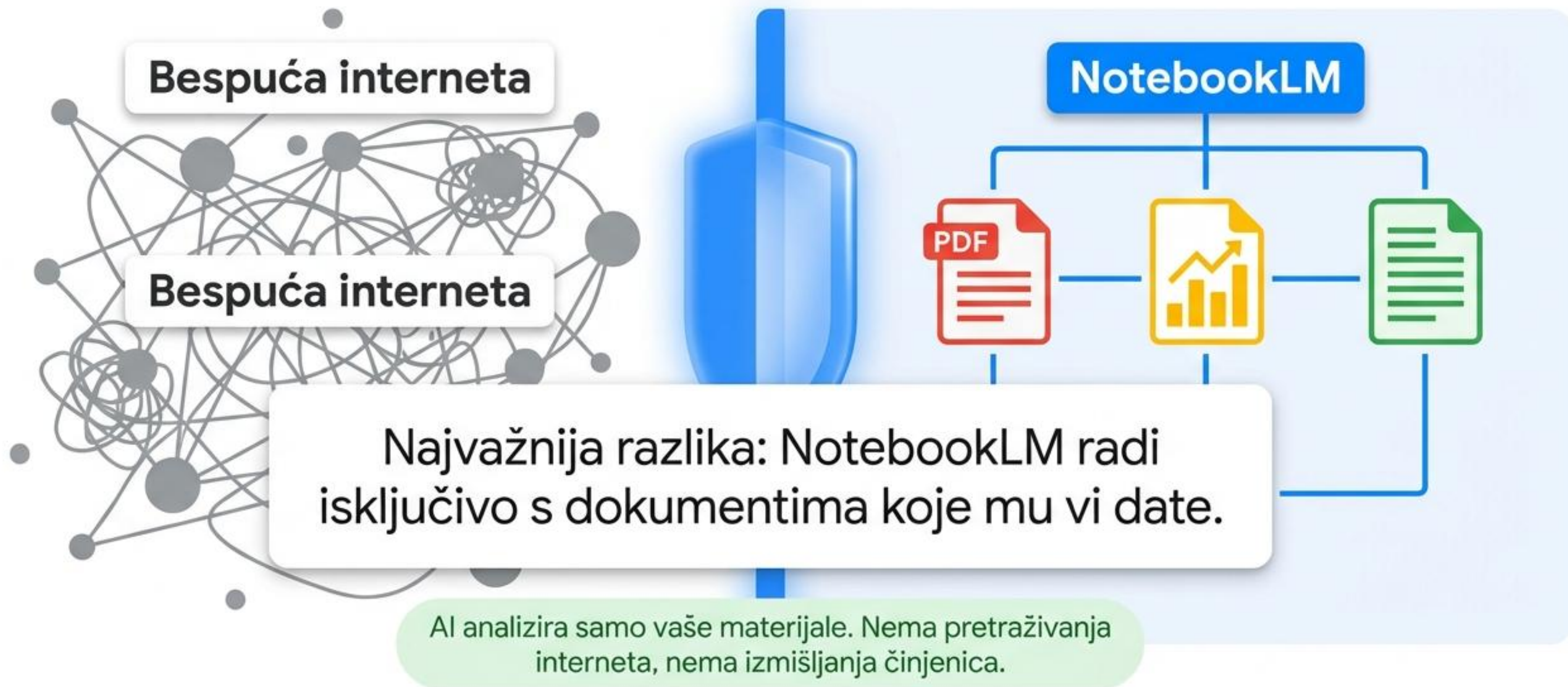


Uvod u NotebookLM

Vaš pametni AI asistent za učenje, istraživanje i organizaciju znanja.



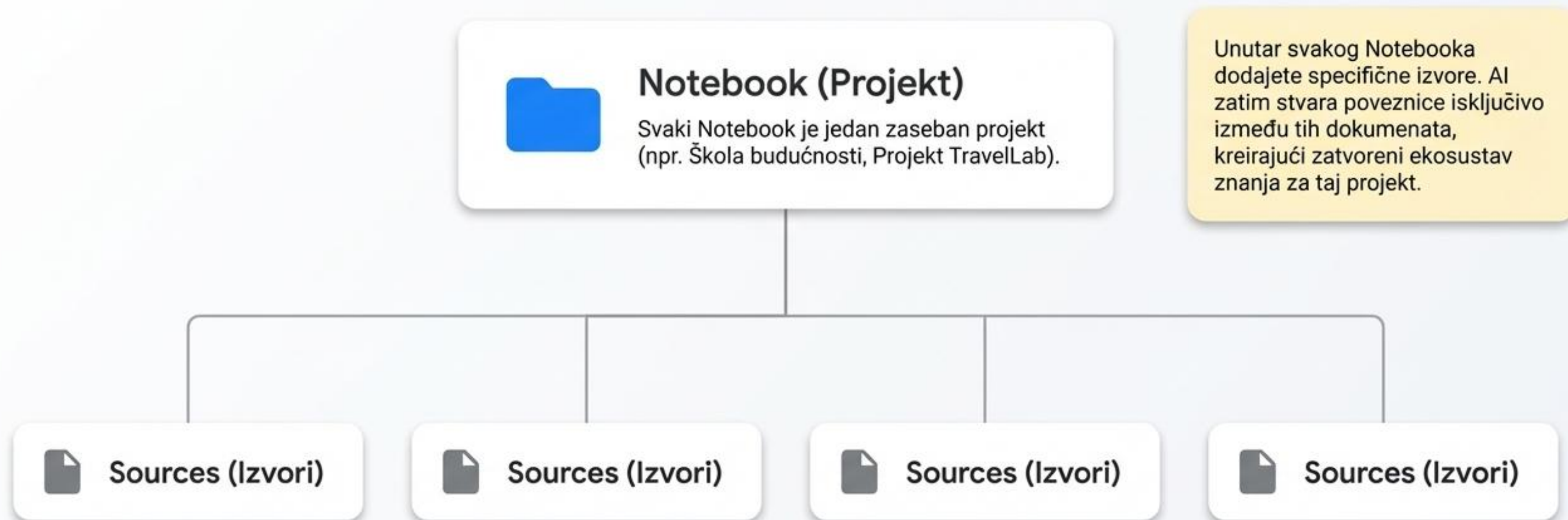
Vaš privatni arhiv znanja (bez izmišljanja)



Obični AI vs. NotebookLM: U čemu je stvarna razlika?

	Obični AI Chat (npr. ChatGPT)	NotebookLM
Izvor znanja	Cijeli internet	✓ Samo vaši odabrani materijali
Rizik od halucinacija	Prisutan	✓ Gotovo nepostojeći
Navođenje izvora	Rijetko ili općenito	✓ Precizni klikabilni citati u tekstu
Privatnost	Sustav može učiti iz vaših upita	✓ Vaši podaci i dokumenti ostaju potpuno vaši

Arhitektura radnog prostora



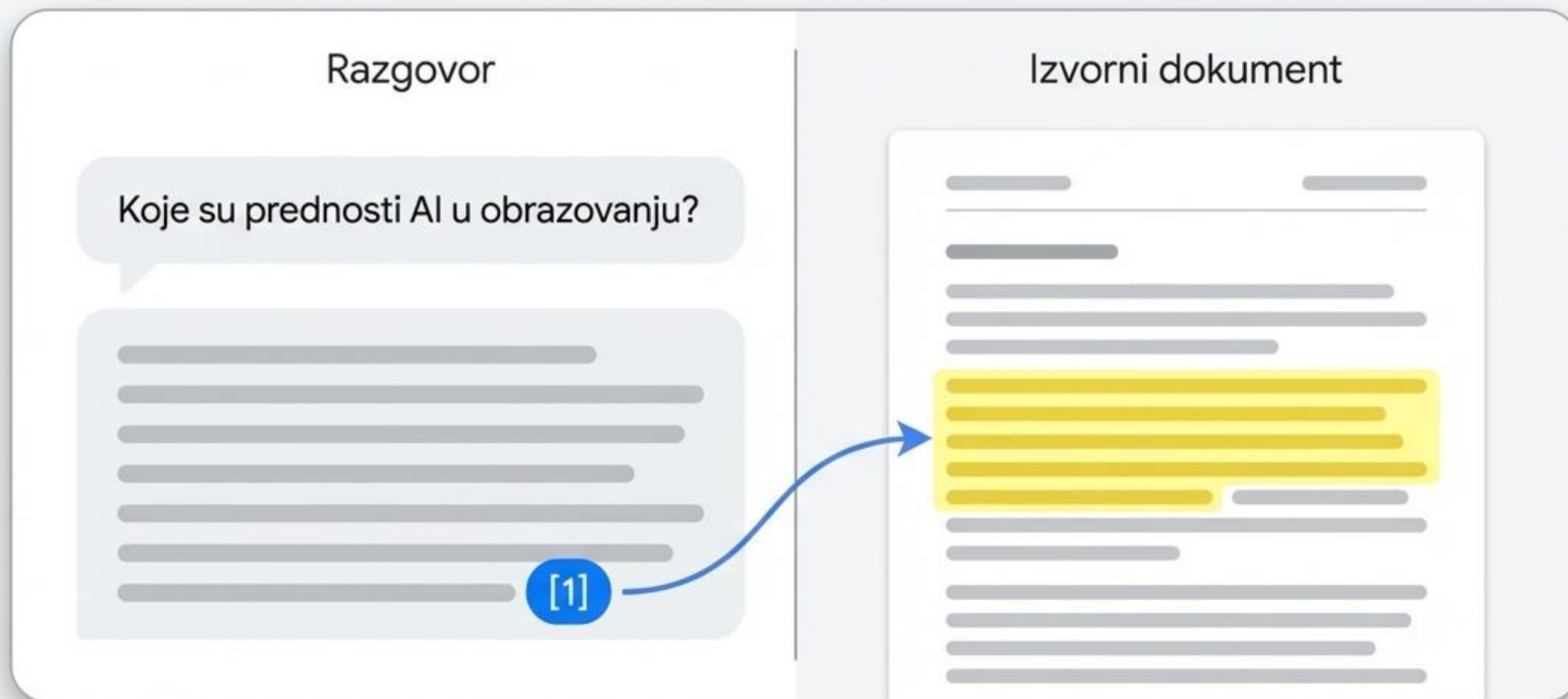
Ulazni podaci: Što sve možete dodati?



**NotebookLM sve to pročita,
poveže i zapamti u sekundi.**

Primjer: U jedan projekt možete ubaciti EU AI Act sažetak, istraživanje o digitalnim navikama učenika i YouTube predavanje.

Supermoć #1: Razgovor s dokumentima uz precizne citate




Najveća prednost za škole: Učenici i nastavnici mogu jednim klikom provjeriti točnost odgovora direktno u izvornom materijalu.

Supermoć #2: Pametne bilješke (Notes)




Kaos informacija
(skripte, dugački članci)



- ✓ - Savršeno za pripremu prezentacija
- ✓ - Brza izrada skripti za ispite
- ✓ - Generiranje pitanja za raspravu na satu

Supermoć #3: Audio Overview (AI Podcast)



Pretvorite bilo koji dokument u 10-minutni AI podcast.

Sustav generira prirodan razgovor između dva voditelja koji objašnjavaju vašu temu. Odličan alat za auditivno učenje, ponavljanje gradiva i konzumaciju sadržaja u pokretu.

Matrica primjene: Tko, kako i zašto?



Za nastavnike

- ✓ Priprema skripti i predavanja
- ✓ Analiza stručne literature
- ✓ Brzo generiranje pitanja za testove



Za učenike

- ✓ Sažimanje dugačkih lekcija
- ✓ Pomoć pri učenju i ponavljanju
- ✓ Strukturiranje materijala za prezentacije



Za projekte (npr. Gen Future)

- ✓ Analiza velikih anketa
- ✓ Sinteza rezultata eksperimenata
- ✓ Istraživanja o AI tehnologiji i ekranima

Praktični laboratorij: Vaš prvi projekt



Format: 30-minutna mini radionica u razredu.

1

Otvori: Prijavi se u NotebookLM putem Google računa.

2

Nazovi:
Kreiraj novi Notebook pod imenom 'Škola budućnosti 2035'.

3

Dodaj: Ubaci izvore (članke o AI, STEM-u i digitalnim navikama)

4

Pitaj: Upiši prompt: 'Koje vještine će učenici trebati 2035?'.

5

Generiraj: Izradi sažetak, ideje za projekt i 5 pitanja za raspravu.

Od raspršenih informacija do strukturiranog znanja



Radi isključivo s vašim dokumentima



Precizno citira svaki izvor



Raptia s bookumentima



Generira pametne bilješke i skripte



Pretvara tekst u edukativni podcast



Ubrzava školsko istraživanje

Alat je besplatan i spreman za vašu učionicu.
Pokrenite svoj prvi Notebook već danas.